

“Expertos en vivo” es una gran oportunidad para interactuar en vivo con nuestros expertos en el tema de gestión de proyectos

Acompáñanos en las sesiones “Expertos en vivo” y vota por tus preguntas favoritas. Las preguntas más votadas serán contestadas por los expertos del curso; recuerda que puedes votar antes o durante la sesión en vivo.

No existen requisitos adicionales para participar en “Expertos en vivo”: podrás unirme a la sesión desde tu computador o tu teléfono inteligente (si tienes acceso a internet). Para hacer preguntas, recomendamos usar el computador.

1 ¿Dónde encuentras la sesión “Expertos en vivo”?

Tienes dos formas de unirme a esta sesión:

The screenshot shows a course interface with a navigation menu on the left and a main content area. The navigation menu includes links for 'Inicio', 'Curso', 'Discusión', 'Progreso', 'FAQs Generales', 'FAQs Técnicas', 'Guía de Aprendizaje', 'Expertos en Vivo', and 'Ins...'. The 'Expertos en Vivo' link is highlighted with a red box and a red arrow. The main content area displays 'Semana 2: Herramienta de planeación del alcance y Herramienta de gestión de tiempos > Expertos en Vivo - Semana 2 > Expertos en Vivo - Semana 2'. Below this is a banner for 'SEMANA 2' and a section titled 'Expertos en Vivo' with the date 'Abril 11 3:00 PM UTC - Modulo 2 & 3'. The text describes the session as an opportunity to interact with experts and asks users to send questions and vote on them. A red arrow points to the 'Expertos en Vivo - Semana 2' link in the navigation menu.

2 ¿Cuándo participar?

Cada sesión a las 03:00 p.m. (hora UTC), los expertos contestarán las preguntas más votadas.

Estos son los días pautados para cada tema:

Semana	Fechas Sesiones Expertos en Vivo	Hora (UTC)	Temas
1	18 abril	03:00 PM	Acta de constitución del proyecto
2	25 abril	03:00 PM	Herramienta de planeación del alcance Herramienta de gestión de tiempos
3	2 mayo	03:00 PM	Herramienta de gestión de costos Herramienta de gestión de compras
4	9 mayo	03:00 PM	Herramienta de gestión de riesgos Herramienta de gestión de comunicaciones
5	16 mayo	03:00 PM	Herramienta de gestión de recursos humanos Herramienta de control de proyecto

Para conocer la hora de inicio de tu país, consulta el siguiente cuadro:

03:00 p.m.	09:00 a.m.	10:00 a.m.	10:30 a.m.	11:00 a.m.	12:00 p.m.	05:00 p.m.
Hora UTC	Guatemala San José Tegucigalpa	México DF Bogotá Lima	Caracas	Washington D.C. La Paz Santo Domingo	Buenos Aires Montevideo Santiago de Chile	Madrid


Nota: Revisa el horario equivalente en tu país.

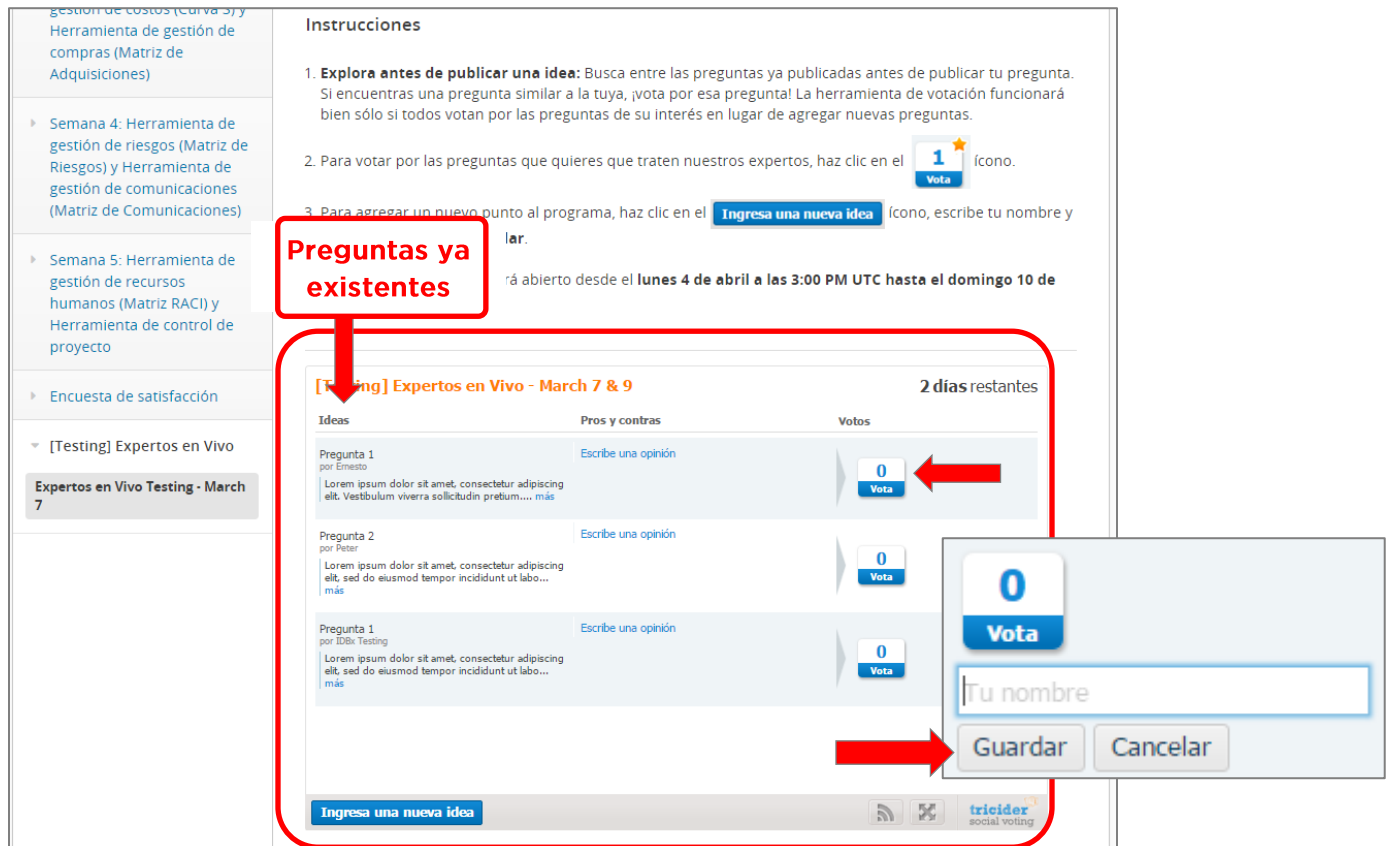
3 ¿Cómo participar?

Existen dos formas de participar en la sesión “Expertos en vivo”:

3.1 Antes de la sesión	<ul style="list-style-type: none"> • Realiza tu votación • Crea nuevas preguntas
3.2 Durante la sesión en vivo	<ul style="list-style-type: none"> • Sé parte de la sesión • Crea nuevas preguntas


3.1. Antes de la sesión

3.1.A. Vota por las preguntas similares a las tuyas que quieres que traten nuestros expertos, haz clic en el ícono  para confirmar tu voto, agrega tu nombre y haz clic en “Guardar” (no es necesario hacer ningún tipo de registro).



Preguntas ya existentes

Instrucciones

1. **Explora antes de publicar una idea:** Busca entre las preguntas ya publicadas antes de publicar tu pregunta. Si encuentras una pregunta similar a la tuya, ¡vota por esa pregunta! La herramienta de votación funcionará bien sólo si todos votan por las preguntas de su interés en lugar de agregar nuevas preguntas.
2. Para votar por las preguntas que quieres que traten nuestros expertos, haz clic en el  ícono.
3. Para agregar un nuevo punto al programa, haz clic en el **Ingresar una nueva idea** ícono, escribe tu nombre y publicar.

El programa estará abierto desde el **lunes 4 de abril a las 3:00 PM UTC hasta el domingo 10 de abril**

[Testing] Expertos en Vivo - March 7 & 9 2 días restantes

Ideas	Pros y contras	Votos
Pregunta 1 por Ernesto Lorem ipsum dolor sit amet, consectetur adipiscing elit. Vestibulum viverra sollicitudin pretium... más	Escribe una opinión	0 Vota
Pregunta 2 por Peter Lorem ipsum dolor sit amet, consectetur adipiscing elit, sed do eiusmod tempor incididunt ut labore... más	Escribe una opinión	0 Vota
Pregunta 1 por BID Testing Lorem ipsum dolor sit amet, consectetur adipiscing elit, sed do eiusmod tempor incididunt ut labore... más	Escribe una opinión	0 Vota

Ingresar una nueva idea

Vota

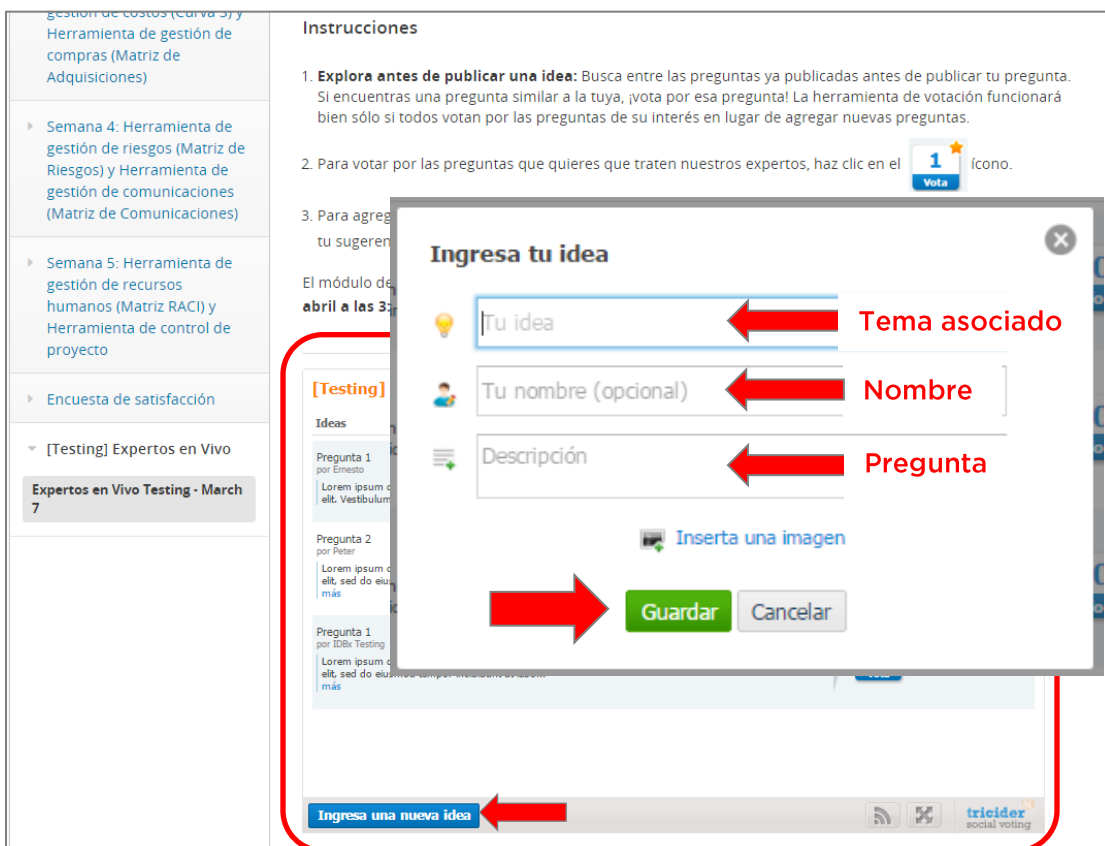
Tu nombre

Guardar Cancelar

3.1.B. Crea nuevas preguntas: Si no encuentras la pregunta que quieres hacer entre las publicadas, ingresa tu pregunta de la siguiente manera:

- Haz clic en el ícono. **Ingresar una nueva idea**
- Escribe el **tema asociado** a tu pregunta, por ejemplo: Módulo 2, Utilidad de la EDT.
- Escribe tu **nombre** (opcional).
- Ingresa tu **pregunta**.
- Haz clic en “Guardar”.

Por favor, ten en mente que las preguntas tienen que ser **claras, concretas y sencillas**. También, que solo serán contestadas las preguntas más votadas.



The screenshot displays the 'Expertos en Vivo' interface. On the left, a sidebar lists various tools and sessions, including 'Semana 4: Herramienta de gestión de riesgos (Matriz de Riesgos) y Herramienta de gestión de comunicaciones (Matriz de Comunicaciones)' and 'Semana 5: Herramienta de gestión de recursos humanos (Matriz RACI) y Herramienta de control de proyecto'. The main content area is titled 'Instrucciones' and contains three numbered steps: 1. Explora antes de publicar una idea; 2. Para votar por las preguntas que quieres que traten nuestros expertos, haz clic en el ícono; 3. Para agregar tu sugerencia. Below the instructions, there is a section titled 'Ideas' with a list of questions. A red box highlights the 'Ingresar una nueva idea' button at the bottom left. A modal window titled 'Ingresar tu idea' is open, showing a form with three fields: 'Tu idea' (labeled 'Tema asociado'), 'Tu nombre (opcional)' (labeled 'Nombre'), and 'Descripción' (labeled 'Pregunta'). The 'Guardar' button is highlighted with a red arrow.

3.2 Durante la sesión en vivo

3.2.A. Sé parte de la sesión: La transmisión en vivo, así como la grabación después del evento se pueden encontrar en la actividad “Expertos en vivo” de la semana. Para iniciar la sesión en vivo o ver la grabación, haz clic en el botón del video. Si estás viendo desde un teléfono inteligente, haz clic en el enlace que dice “YouTube” localizado encima de la pantalla del video.

Inicio Curso Discusión Progreso FAQs Generales FAQs Técnicas Guía de Aprendizaje Expertos en Vivo Instructor

Marcadores

- Introducción
- Semana 1: Introducción y Acta de constitución del proyecto
- Semana 2: Herramienta de planeación del alcance y Herramienta de gestión de tiempos
 - Módulo 2 - Herramientas de planeación del alcance
 - Módulo 3 - Herramienta gestión de tiempos
 - Expertos en Vivo - Semana 2**
- Semana 3: Herramienta de gestión de costos (Curva S) y Herramienta de gestión de compras (Matriz de Adquisiciones)
- Semana 4: Herramienta de gestión de riesgos (Matriz de Riesgos) y Herramienta de gestión de comunicaciones (Matriz de Comunicaciones)
- Semana 5: Herramienta de gestión de recursos humanos (Matriz RACI) y Herramienta de control de proyecto
- Encuesta de satisfacción
- [Testing] Expertos en Vivo

Semana 2: Herramienta de planeación del alcance y Herramienta de gestión de tiempos > Expertos en Vivo - Semana 2 > Expertos en Vivo - Transmisión en vivo

La segunda edición de "Expertos en Vivo" será el **11 de abril a las 3 p.m. UTC.**

Para hacer una pregunta al experto en vivo, use el foro que se encuentra debajo de la pantalla. **Recuerde que este foro solo estará habilitado durante la sesión en vivo.**

Si desea realizar más preguntas luego de terminada la sesión, por favor usa el foro **(con enlace)**

Puedes mirar la grabación aquí o en [YouTube](#). ← **Enlace para el teléfono inteligente**

Expertos en Vivo - Semana 2

Clic aquí para participar de la sesión en vivo o ver la

0:00 / 0:00 Velocidad 1.0x

La transmisión en vivo estará disponible solo un par de minutos antes de la hora oficial de inicio. Después de la sesión, la grabación estará disponible permanentemente en el mismo lugar.

3.2.B. Crea nuevas preguntas en vivo: Por favor, lee las instrucciones del punto 3.1.B.

Durante la sesión en vivo, solo podrás hacer preguntas en la pantalla que se ve debajo de la pantalla de video. **Esta opción solo estará disponible durante la sesión en vivo.**

The screenshot displays a live session interface. On the left is a navigation menu with the following items:

- Semana 3: Herramienta de gestión de costos (Curva S) y Herramienta de gestión de compras (Matriz de Adquisiciones)
- Semana 4: Herramienta de gestión de riesgos (Matriz de Riesgos) y Herramienta de gestión de comunicaciones (Matriz de Comunicaciones)
- Semana 5: Herramienta de gestión de recursos humanos (Matriz RACI) y Herramienta de control de proyecto
- Encuesta de satisfacción
- [Testing] Expertos en Vivo

The main content area features a video player titled "Transmisión en vivo" showing the BID logo. Below the video is a red-bordered box containing a question submission form. The form header reads "IDBx Expertos en Vivo - 11 de abril - Semana 2 *en vivo*" and states "The tricision was completed. Here is the result: no idea was selected...". The form has three tabs: "Ideas", "Pros and cons", and "Votes". The "Ideas" tab is active, showing a modal window titled "Ingresa tu idea" with the following fields:

- Tu idea (text input)
- Tu nombre (opcional) (text input)
- Descripción (text area)
- Inserta una imagen (image upload button)
- Guardar (green button)
- Cancelar (grey button)

At the bottom of the form, there is a footer with "Add new idea" and a note: "Adding new ideas is temporarily disabled on this page session." The "tricider social voting" logo is also visible in the bottom right corner.

Ten en cuenta que la herramienta de pregunta para la sesión en vivo solo estará abierta durante la sesión.