

AGUA EN AMÉRICA LATINA: ABUNDANCIA EN MEDIO DE LA ESCASEZ MUNDIAL

GUÍA DE USO PARA FOROS DE DISCUSIÓN

CONTENIDOS

TIPOS DE FOROS	2
RECOMENDACIONES GENERALES PARA EL USO DE LOS FOROS DE DISCUSIÓN.....	2
1.1 Reglas de juego – Comportamiento, etiqueta y logística	2
1.2 ¿Cómo participar en los foros?	3
1.2.1 ¿Cómo participar en un foro cuando estás viendo los contenidos?.....	3
1.2.2 ¿Cómo participar en un foro desde la pestaña de discusión?	7
OTRAS FUNCIONALIDADES DE LA PLATAFORMA EDX PARA LOS FOROS DE DISCUSIÓN	9
2.1 Cómo encontrar discusiones (foros de discusión)	9
2.2 Cómo recibir notificaciones de los foros por correo electrónico.....	10

TIPOS DE FOROS



Durante el curso utilizaremos distintos “foros de discusión” para diferentes fines:

Foro de Discusión	Objetivo
Foro café	<ul style="list-style-type: none"> • Usa este espacio de encuentro informal para presentarte, conocer a los demás participantes y compartir información relevante que te permita hacer nuevos amigos, ampliar tu red de contactos profesionales e iniciar nuevos proyectos e iniciativas de trabajo conjunto que contribuyan a tu crecimiento personal y profesional.
Foro general	<p>Usa este foro para:</p> <ul style="list-style-type: none"> • Hacer preguntas generales y recibir respuestas sobre tareas, fechas, materiales del curso, etc. • Hacer preguntas específicas sobre un tema concreto que NO esté relacionado con la discusión de los diferentes contenidos teórico-conceptuales tratados durante el curso. • Hacer sugerencias para mejorar el proceso de aprendizaje y la gestión del conocimiento.
Foros temáticos	<p>Usa este foro para:</p> <ul style="list-style-type: none"> • Discutir sobre diferentes temas relacionados con los contenidos del curso, de acuerdo con los tópicos y preguntas orientadoras propuestas en cada discusión.
Foro técnico	<p>Usa este foro para:</p> <ul style="list-style-type: none"> • Reportar problemas técnicos, errores o cualquier inconveniente relacionado con la funcionalidad de la plataforma virtual.

RECOMENDACIONES GENERALES PARA EL USO DE LOS FOROS DE DISCUSIÓN

1.1 REGLAS DE JUEGO – COMPORTAMIENTO, ETIQUETA Y LOGÍSTICA

Antes de describir la funcionalidad de la plataforma para los foros de discusión, primero veamos las reglas de juego que aplicarán en el curso a fin de propiciar discusiones amenas, amables, ricas en contenido y productivas en términos de facilitar el aprendizaje y la gestión del conocimiento entre los participantes:

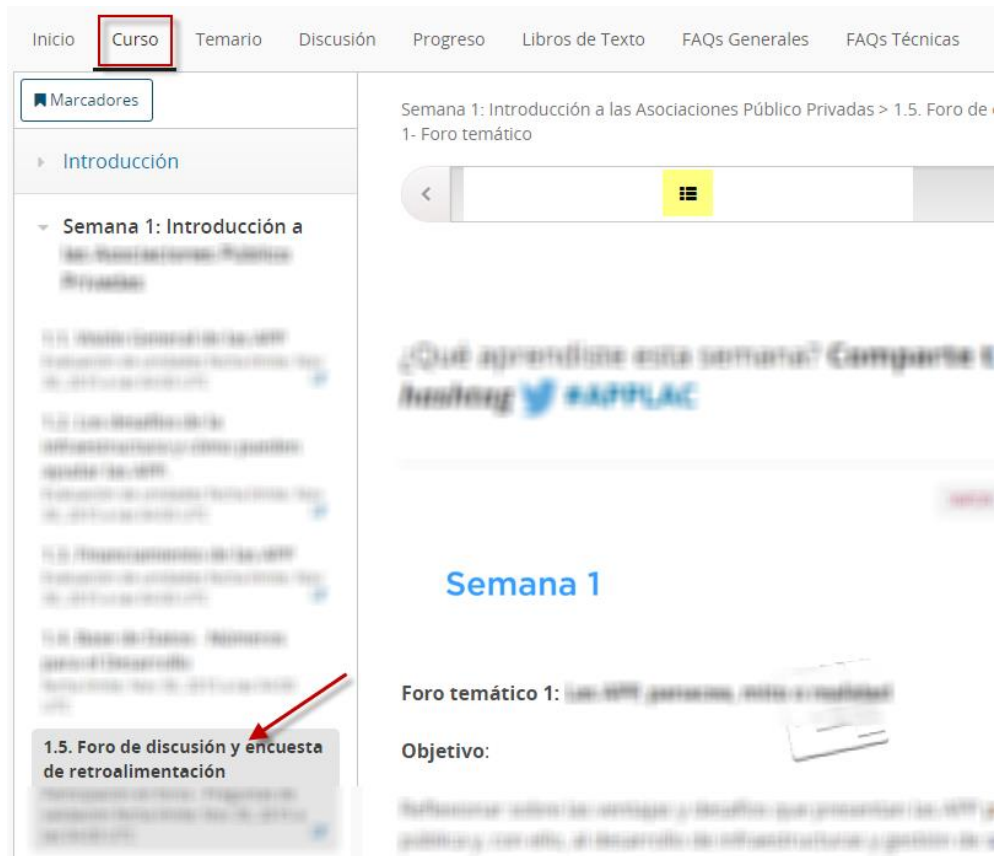
1. Respeta las opiniones de tus compañeros de curso. Sé respetuoso en tus comentarios, recuerda que todos venimos de diferentes contextos y tenemos diversas opiniones. Evita términos o expresiones que puedan resultar ofensivas desde cualquier punto de vista (religión, género, raza, política, orientación sexual, etc.).
2. Si no estás de acuerdo con el comentario de otro participante, responde presentando evidencias y razonamiento lógico en lugar de ataques personales.
3. Si ves un comentario ofensivo o irrespetuoso, márcalo con una bandera () en lugar de agregar tu propio comentario. El equipo IDBx se reserva el derecho de eliminar comentarios ofensivos.
4. Escribe en forma clara, lógica y concisa. Por favor, limita cada comentario a 200 palabras como máximo. Antes de publicar tu comentario, léelo varias veces para asegurarte de que la comunicación sea clara, lógica y que no exceda 200 palabras.
5. Evita los localismos y las abreviaciones a fin de contribuir a la claridad del comentario.
6. Antes de publicar tu comentario, asegúrate de que la gramática y la ortografía del texto a publicar sean correctas. **No escribas todo el texto del comentario en mayúsculas.** Usa las mayúsculas solo en los casos apropiados.
7. Marca con una estrella azul (★) los foros y entradas que estás interesado en seguir. Recuerda que puedes marcar con la estrella las respuestas de los participantes (las nuevas entradas), pero no los comentarios derivados de estas respuestas.
8. Si hay una intervención que te gusta o te parece destacada puedes indicarlo haciendo clic en el botón de votos (). Recuerda que puedes marcar con este botón las respuestas de los participantes (las nuevas entradas), pero no los comentarios derivados de estas respuestas.
9. Escribe tus comentarios con tus propias palabras. Si incluyes una cita de terceros, siempre que puedas incluye la referencia (autor, nombre del libro, enlace, etc.).
10. Participa en todos los foros y ¡mantén viva la discusión! Para sacarle provecho a los foros de discusión, es necesario contribuir y esforzarse para que dichas intervenciones sean de calidad.

1.2 ¿CÓMO PARTICIPAR EN LOS FOROS?

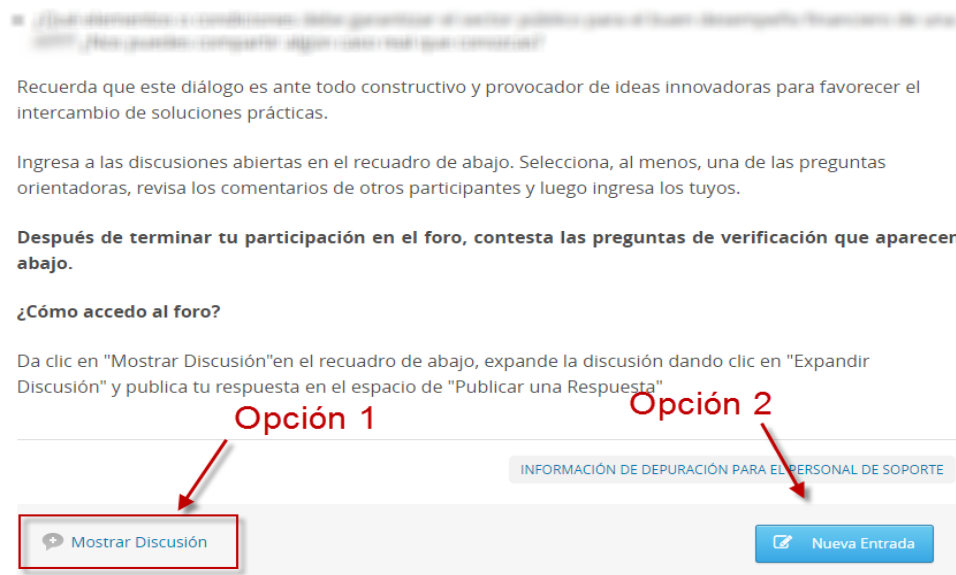
Una vez accedas a la plataforma virtual del curso, puedes participar en los foros desde: (A) la pestaña de contenidos del curso (B) desde la pestaña de discusión.

1.2.1 ¿CÓMO PARTICIPAR EN UN FORO CUANDO ESTÁS VIENDO LOS CONTENIDOS?

Dirígete a la pestaña de “Curso” ubicada en el menú superior del aula virtual del curso. Luego, haz clic en la semana y en el foro en el que deseas participar.



Al ingresar al foro, verás al final de las preguntas orientadoras de la discusión dos opciones para participar, tal como se muestra en la siguiente imagen:



Opción 1. Mostrar discusión

Para ver las respuestas de los otros participantes debes hacer clic en la opción “**Mostrar discusión**”. Una vez realizado esto, haz clic en “**Expandir discusión**” si deseas comentar alguna intervención de tus compañeros.



Después de elegir “**Expandir discusión**”, podrás: (1) agregar un comentario a la respuesta que dio otro participante a la pregunta del foro, o (2) responder a los comentarios que se hicieron en esa respuesta.



7 respuestas

1. Para agregar un comentario

← Añadir una respuesta

retotr hace 4 meses 0 votos

Hola soy Renato de Ecuador, en mi criterio el mayor obstáculo para una implementación exitosa de las APP en LAC es la debilidad institucional de muchos de nuestros países. Mas allá de los aspectos jurídicos (en los países de tradición jurídica latina creemos que todo se soluciona con leyes), los aspectos de bancabilidad y otros, el reto es desarrollar instituciones sólidas, estables y con fuertes capacidades institucionales. En las App los Estados generalmente tienen como contraparte a posibles socios privados (y sus asesores) con un alto nivel de conocimiento de su sector, lo que deviene en una asimetría informativa que repercute negativamente en los proyectos de APP. Sid...RT

Hola soy Danny Durán de Bolivia y coincido plenamente con Renato de Ecuador que nuestras instituciones públicas deben fortalecer sus capacidades administrativas y técnicas para recién poder aplicar este tipo de herramienta muy interesante como la APP, y como se pierde bastante oportunidad de desarrollarnos por este obstáculo. Cordial Saludo
publicado hace 4 meses por [Dannyduranc](#)

2. Para responder al comentario

Añadir un comentario

— Contraer discusión

En los 2 casos, recuerda verificar que tu intervención cumple con las reglas de juego sobre comportamiento y etiqueta contempladas en esta guía. Finalmente, haz clic en el botón

Enviar

Opción 2. Nueva entrada

Para agregar tu respuesta a la pregunta del foro o hacer un comentario que genera una nueva opinión, perspectiva, conocimiento o experiencia sobre el tema en discusión, haz clic en

 Nueva Entrada

, coloca un título y escribe tu respuesta a la pregunta en la ventana que se despliega. Una vez hecho esto, verifica que la opción “**Discusión**” esté seleccionada y que tu intervención cumple con las reglas de juego sobre comportamiento y etiqueta. Finalmente, haz clic en el botón “**Añadir entrada**”.






























TIPO DE ? Pregunta Discusión

Las preguntas plantean tópicos que necesitan respuestas. En sección "Discusiones" comparte ideas y comienza conversaciones.

ENTRADA:


Título

Añade un título claro y descriptivo para fomentar la participación.

B I |                             

Ingresar tu pregunta o comentario

VISTA PREVIA

 seguir esta entrada escribir anónimamente

1.2.2 ¿CÓMO PARTICIPAR EN UN FORO DESDE LA PESTAÑA DE DISCUSIÓN?

Para agregar tu respuesta a la pregunta del foro o hacer un comentario que genera una nueva opinión, perspectiva, conocimiento o experiencia sobre el tema en discusión, haz clic en la pestaña “**Discusión**” que está disponible en el menú superior del aula virtual del curso y sigue estos pasos:

1. Haz clic en “**Nueva entrada**”
2. Escoge en la opción “**Área temática**” el nombre del foro en el cual participarás
3. Agrega el título de tu intervención
4. Escribe tu aporte para el foro, teniendo en cuenta las reglas de juego sobre comportamiento y etiqueta que encontrarás al inicio de esta guía
5. Haz clic en “**Añadir entrada**” para enviar tu intervención

Discusión Progreso Libros de Texto FAQ Generales FAQs Técnicas Instructor

1 → [Nueva Entrada](#)

TIPO DE

Las preguntas plantean tópicos que necesitan respuestas. En sección "Discusiones" comparte ideas y comienza conversaciones.

ENTRADA:

AREA TEMÁTICA ... / Foro Café

2 →

Añade tu entrada a un tema relevante para ayudar a los demás a encontrarlo.

Título 3

Filtrar temas

Añade un título claro y descriptivo para fomentar la participación.

B I |

Ingresa tu pre 4

General

Semana 1

Semana 2

Semana 3

Semana 4

5 →

VISTA PREVIA

Segu

mamente

Preguntas Frecuentes Contacto Trabajos

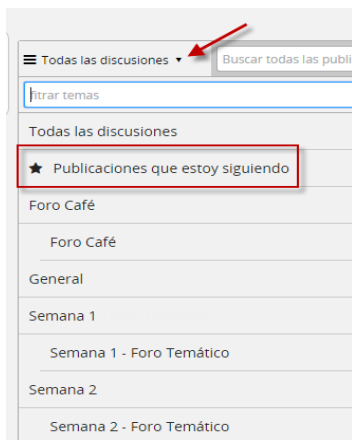
Facebook Twitter YouTube LinkedIn

OTRAS FUNCIONALIDADES DE LA PLATAFORMA EDX PARA LOS FOROS DE DISCUSIÓN

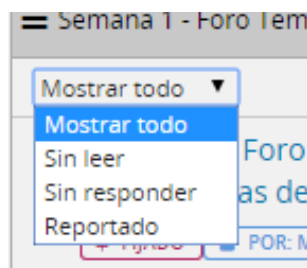
A continuación encontrarás orientaciones sobre: (1) cómo encontrar discusiones (foros) y (2) cómo recibir notificaciones de los foros en tu correo electrónico. **Recuerda que para utilizar estas funcionalidades debes ingresar a la pestaña [“Discusión”](#) cuando estés en el curso.**

2.1 CÓMO ENCONTRAR DISCUSIONES (FOROS DE DISCUSIÓN)

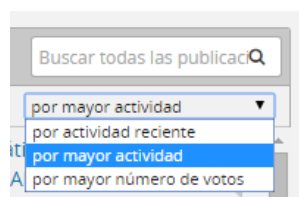
A continuación se describen las herramientas para ver y buscar las discusiones y configurar el orden en que aparecen:



Por defecto la plataforma muestra todas las discusiones (foros). Haciendo clic sobre este icono podrás filtrar los foros que estás siguiendo (★). También podrás filtrar por el foro semanal en el que estás interesado en participar.



La opción “mostrar todo” aparece por defecto, pero puedes seleccionar otras opciones para que filtre las discusiones “sin leer”, “sin responder” o “reportadas” como irrespetuosas u ofensivas por los miembros del equipo IDBx y los participantes.



Los foros aparecen ordenados “por actividad reciente”, pero también puedes ordenarlos “por mayor número de votos” o “por mayor actividad”, es decir, los que tienen mayor número de comentarios.



Usa la barra de desplazamiento que aparece a la derecha para desplazar la lista de comentarios y respuestas hacia arriba o hacia abajo.










Usa la herramienta de búsqueda para encontrar comentarios sobre un tema específico de tu interés.

2.2 CÓMO RECIBIR NOTIFICACIONES DE LOS FOROS POR CORREO ELECTRÓNICO

Si quieres recibir en tu correo electrónico un resumen diario de los comentarios hechos en los foros que estás siguiendo y que aún no has leído, marca la casilla que está al lado del ícono del sobre que aparece en el inicio de la página de los [foros de discusión](#).

CÓMO USAR LAS DISCUSIONES DE EDX

Encontrar discusiones	 Use el menú de temas de discusión para encontrar un tema específico	 Buscar todas las publicaciones	 Filtrar y ordenar los temas
Trabajar con las publicaciones	 Votar por las mejores publicaciones y respuestas	 Reportar abusos, temas y respuestas	 Seguir o dejar de seguir publicaciones
Recibir notificaciones	<input checked="" type="checkbox"/>  Marque esta casilla para recibir un resumen diario por correo electrónico con notificaciones de actividad nueva y sin leer de las conversaciones que está siguiendo.		

